



31/12/2015



	Janvier	Février	Mars	Avril	Mai	Juin	Juillet	Août	Septembre	Octobre	Novembre	Décembre	
accident à domicile	0	0	0	3	2	0	0	0	0	2	0	1	8
accident de sport	2	0	1	2	3	0	2	0	1	0	2	0	13
accident de travail	1	1	3	0	2	0	2	0	1	1	0	0	11
autres secours à personne	0	0	0	0	0	0	0	0	0	0	0	0	0
blesseé voie publique	0	1	1	1	2	2	1	1	0	0	0	1	10
détresse vitale	13	15	11	17	7	18	20	9	10	7	9	10	146
malaise à domicile (carence)	2	1	3	3	1	0	3	0	1	1	2	2	19
malaise sur lieu de travail	0	0	1	0	0	0	2	1	0	1	0	0	5
malaise voie publique	2	2	5	2	8	2	2	1	1	1	2	0	28
personne ne répondant pas aux appels	2	1	0	0	0	0	0	1	0	1	0	0	5
téléalarme	5	6	5	8	8	8	4	6	10	2	1	0	63
tentative de suicide	1	0	1	2	2	0	0	1	2	0	1	0	10
autre feu	0	0	0	1	0	0	0	0	0	0	0	0	1
déclenchement alarme incendie	0	0	0	0	0	0	0	0	0	1	0	0	1
FDI	0	0	0	1	0	0	2	1	0	0	0	0	4
Feu d'appartement	1	0	0	0	0	0	0	0	0	0	0	0	1
Feu de bâtiment agricole	0	0	0	2	0	0	0	0	0	0	0	0	2
Feu de bâtiment industriel	0	0	0	0	1	0	0	0	0	0	0	1	2
Feu de cheminée	0	1	2	0	0	0	0	0	0	0	0	1	4
Feu de local artisanal	0	0	0	0	0	0	0	0	0	0	0	0	0
Feu de maison	1	1	1	2	0	1	0	1	0	1	4	0	12
Feu de PL	0	0	0	0	0	0	0	0	0	0	0	0	0
Feu de poubelle	0	0	0	0	0	0	1	0	0	0	0	0	1
Feu de surface	0	0	0	0	0	0	0	1	1	1	1	1	5
Feu de transformateur	0	0	0	0	0	0	0	0	0	0	0	0	0
feu de VL	0	0	0	0	1	0	0	0	1	0	0	0	2
Feu d'engin agricole ou forestier	0	0	0	0	0	0	0	0	0	0	0	0	0
Feu d'entrepôt	0	0	0	0	0	0	1	0	0	0	0	0	1
Feu d'ERP	0	0	0	0	0	0	0	0	2	0	0	0	2
Feu ERP avec locaux sommeil	0	0	0	2	0	0	1	1	0	0	0	0	4
assèchement, épuisement	0	0	1	0	0	1	0	1	0	0	0	0	3
autre opération diverse	1	0	0	0	0	0	0	0	0	0	0	0	1
chute d'arbre	2	0	0	0	0	3	0	2	0	0	0	0	7
couverture opérationnelle	0	0	0	0	0	0	0	0	0	0	0	0	0
destruction d'insectes	0	0	0	0	0	0	0	0	2	0	0	0	2
fuite/odeur de gaz	0	0	0	0	0	0	0	0	0	0	0	0	0
intervention pour animaux	0	0	0	1	0	0	0	0	0	0	0	0	1
menace de chute ou chute de matériaux	0	0	0	0	0	0	0	0	0	1	1	0	2
ouverture de porte	0	0	0	0	0	0	0	0	0	0	0	0	0
PGR	0	0	0	0	0	0	0	0	0	0	0	0	0
Pollution aquatique	0	0	0	0	0	0	0	0	0	0	0	0	0
reconnaissance	1	4	0	1	1	1	0	0	0	1	0	0	9
véhicule tombé à l'eau	0	0	0	0	0	0	0	0	0	0	0	0	0
accident avec désincarcération	0	0	0	0	1	1	1	0	0	0	1	1	5
AVP	2	2	1	1	1	3	0	0	1	1	4	1	17
2014	70	27	34	34	42	29	30	38	25	29	35	30	
		97	131	165	207	236	266	304	329	358	393	423	
2015	36	35	36	49	40	40	42	27	33	22	28	19	
		71	107	156	196	236	278	305	338	360	388	407	
Différence N-1		-34	-26	-24	-9	-11	0	12	1	9	2	-5	-16



	Artassenx	Bascons	Bordères	Buanes	Castandet	Classun	Fargues	Grenade	Larrivière	Maurrin	Montgaillard	Renung	St Maurice
Janvier	1	5	2	1	1	0	1	15	0	1	0	0	2
Février	2	0	1	0	5	1	0	17	3	0	3	1	1
Mars	0	2	1	5	3	1	2	13	3	1	2	0	2
Avril	2	4	3	1	5	0	0	11	4	1	3	3	4
Mai	0	2	0	2	2	2	1	14	3	0	4	3	2
Juin	2	3	1	3	1	0	0	15	6	2	1	2	0
Juillet	1	2	1	2	1	4	2	12	2	0	1	2	1
Août	0	4	1	1	1	1	2	10	0	3	0	1	1
Septembre	0	0	3	1	1	1	0	15	1	2	2	1	2
Octobre	0	1	1	1	0	0	1	9	2	0	1	1	1
Novembre	0	0	1	1	2	1	1	10	0	3	0	0	2
Décembre	0	0	1	0	0	1	1	8	2	0	1	2	1
<b>TOTAUX</b>	<b>8</b>	<b>23</b>	<b>16</b>	<b>18</b>	<b>22</b>	<b>12</b>	<b>11</b>	<b>##</b>	<b>26</b>	<b>13</b>	<b>18</b>	<b>16</b>	<b>19</b>

mise à jour

31/12/15



# Interventions 2015

Type intervention	JANVIER	FEVRIER	MARS	AVRIL	MAI	JUIN	JUILLET	AOÛT	SEPTEMBRE	OCTOBRE	NOVEMBRE	DÉCEMBRE	Total année
Secours à personne	23	21	26	30	27	22	32	14	16	14	16	14	255
Téléalarme	5	6	5	8	8	8	4	6	10	2	1		63
Feu surface								1	1	1	1	1	5
Feu bâtiment	2	1	1	6	1	1	2	2	2	1	4	1	24
Feu cheminée		1	2									1	4
Feu divers				1	1		1		1	1			5
FDF				1			2	1					4
Assèchement			1			1		1					3
Nuisibles									2				2
Sauvetage Animal				1									1
Embarcation													0
Reconnaissance	1	4		1	1	1				1			9
Opérations diverses	3					3		2		1	1		10
A.V.P.	2	2	1	1	1	3			1	1	4	1	17
Désincarcération					1	1	1				1	1	5
Manque effectif	2			1			1						4
Annulé CTA	2		1		1			1					5
Demi-tour	1			2	1	1	4				2		11
<b>Total opérationnel mensuel</b>	36	35	36	49	40	40	42	27	33	22	28	19	407
		71	107	156	196	236	278	305	338	360	388	407	

	SAP
318	78.13%

	INC
42	10.32%

	DIV
25	6.14%

	SR
22	5.41%

	SAP + SR
340	83.54%

407